


<b>PRODUTO</b>	<b>Acrílico Pisos e Quadras</b>		
Descrição e Indicação	A Tinta Pisos e Quadras é especialmente recomendada para proteção, decoração e demarcação de pisos cimentados, superfícies de concreto, calçadas, pavers, fibrocimentos, reboco, áreas externas e internas (não vitrificadas), quadras poliesportivas e calçadas. Produto em conformidades com a Norma ABNT NBR 11702:2019- Classificação 4.5.14.		
Cores	Conforme catálogo de cores prontas disponibilizado pela Tinsul		
Principais Benefícios	Alta resistência Excelente resistência a abrasão Máxima cobertura Proteção		



### INFORMAÇÕES TÉCNICAS

COMPOSIÇÃO	Composta a base de emulsão acrílica estirenada, pigmentos ativos e inertes, quartzo, surfactantes, coalescentes, espessantes, biocidas, cargas minerais inertes, outros aditivos e água.	
TOXIDADE	Consultar FISPQ - Ficha de Segurança de Produtos Químicos. Contatar fábrica	
EMBALAGEM - (cores prontas)		0,900Lt / 3,6Lt / 18Lt
DENSIDADE - (peso específico, quanto maior o valor mais pesado/denso será o produto)		1,20 - 1,32 g/cm <sup>3</sup>
PRAZO DE VALIDADE - (embalagem fechada e sem uso)		36 meses

### PREPARAÇÃO DA SUPERFÍCIE

Toda e qualquer superfície tem que estar bem preparada para receber a pintura. (Norma ABNT NBR 13.245). Qualquer que seja a superfície a ser pintada sempre deverá estar limpa, seca, lixada, isenta de partículas soltas e completamente livre de gordura, graxa, ferrugem, mofo, restos de pintura velha, pó, brilho, etc.

### DADOS APLICAÇÃO

DILUIÇÃO	AMBIENTE	ACABAMENTO	SECAGEM	Nº DE DEMÃOS	RENDIMENTO ACABADO POR EMBALAGEM
 Água potável. Com rolo, pincel ou trincha: 10 a 20 % Com airless até 30%	 Interno e Externo	 Fosco	 Ao toque: 30 minutos Entre demãos: 3 horas Final: 24 horas	 2 a 3 demãos	 Balde (18L): mínimo de 70 m <sup>2</sup> Galão (3,6L): mínimo de 14 m <sup>2</sup> Litro (900mL): mínimo 3,5 m <sup>2</sup>
FERRAMENTAS	Pintura: rolo de lã pelos curtos, trincha, pincel ou airless.    				

### CONDIÇÕES DE ASSEGURIDADE

Para assegurar a qualidade dos produtos consideramos fundamental a utilização do nosso sistema de pintura completo (fundos, primers, massas, diluentes e acabamentos) de acordo com as instruções contidas na embalagem, Boletim Técnico ou orientação do corpo técnico da empresa.

### OBSERVAÇÕES

O rendimento e o desempenho do produto dependem das condições ideais de preparação da superfície onde será aplicado e de fatores externos alheios ao controle do fabricante, como variação na diluição, uniformidade e absorção da superfície, cor utilizada, umidade relativa do ar, temperatura e condições climáticas locais, conhecimentos técnicos e práticos do aplicador e outros. Em função destes fatores, o rendimento pode apresentar outras variações.

### SUPORTE TÉCNICO

O departamento técnico/comercial da Tinsul Tintas possui experiência, práticas de fabricação e utilização dos produtos e processos. Para melhor atender seus clientes nos solicite assistência técnica através de nossa equipe de vendas. Havendo necessidade de esclarecimentos nos ligue 55 49 3555-1758. Em caso de emergências médicas (24 horas): Centro de Assistência Toxicológica (CEATOX): 0800-643-5252.

Demais informações de segurança, propriedades físicas e químicas do produto, medidas de primeiros socorros, vazamentos, EPIs e transporte, consulte a FISPQ.

### DICAS ÚTEIS

**RECOMENDAÇÕES** – Evite pintar em dias chuvosos em ventos fortes, temperatura abaixo de 10°C ou umidade superior a 90%. Até 30 dias após a pintura, pingos de chuva ou respingos de água podem provocar manchas. Se isto ocorrer lave toda a superfície com água limpa imediatamente. Esta lavagem não altera as características da tinta como cor e durabilidade. Condições climáticas menos favoráveis (temperaturas baixas e umidade relativa no ar elevada), podem causar retardamento na secagem e cura deste produto. Você obterá os melhores resultados com este produto, ao utiliza-lo conjuntamente com outros produtos de nossa fabricação. Caso tenha dúvidas, por favor, contate nosso Serviço de Atendimento ao Consumidor, tendo sempre em mãos o número do lote do produto. Após aberta a embalagem, o produto poderá sofrer alterações de performance nas sobras não utilizadas e guardadas.

**LIMPEZA** – Remoção de sujeiras: no local afetado, utilizar pano ou esponja macia com detergente neutro. Em seguida, limpar com pano umedecido com movimentos suaves, apenas no local afetado, para preservar o acabamento original. Cores intensas, podem esbranquiçar com o atrito.

**LAVAR PAREDES** - Não submeter a superfície pintada a esforço mecânico e/ou atrito após no mínimo 21 (vinte e um) dias consecutivos da aplicação.