


<b>PRODUTO</b>	<b>MANTA LÍQUIDA BRANCA</b>		
<b>Descrição e Indicação</b>	Impermeabilizante a base de resina elastomérica, de alto desempenho, formador de camada impermeável e flexível. Indicado para lajes sem trânsito, vigas, telhas de fibro-cimento, coberturas e marquises, paredes sujeitas a batida de chuva, em reboco, concreto e massa acrílica. Possui excelente durabilidade, impedindo a absorção de água e infiltrações.		
<b>Cores</b>	Branco		
<b>Principais Benefícios</b>	Combate infiltrações, mofo e fungos		
	Impermeável e flexível		
	Auxilia no conforto térmico		
	Excelente durabilidade		
	Alta performance		











## INFORMAÇÕES TÉCNICAS

<b>COMPOSIÇÃO</b>	Composta a base de emulsão elastomérica, pigmentos ativos e inertes (isentos de chumbos e cromatos), surfactantes, coalescentes, espessantes, biocidas, outros aditivos e água.	
<b>TOXIDADE</b>	Consultar FISPQ - Ficha de Segurança de Produtos Químicos. Contatar fábrica	
<b>EMBALAGEM - (cores prontas)</b>		4,5 Kg e 15 Kg
<b>DENSIDADE - (peso específico, quanto maior o valor mais pesado/denso será o produto)</b>		1,315 - 1,320 g/cm <sup>3</sup>
<b>PRAZO DE VALIDADE - (embalagem fechada e sem uso)</b>		36 meses

## PREPARAÇÃO DA SUPERFÍCIE

Toda e qualquer superfície tem que estar bem preparada para receber a pintura. (Norma ABNT NBR 13.245). Qualquer que seja a superfície a ser pintada sempre deverá estar limpa, seca, lixada, isenta de partículas soltas e completamente livre de gordura, graxa, ferrugem, mofo, restos de pintura velha, pó, brilho, etc.

## DADOS APLICAÇÃO

DILUIÇÃO	AMBIENTE	ACABAMENTO	SECAGEM	Nº DE DEMÃOS	EMBALAGEM/RENDIMENTO
 Água potável. Com rolo, pincel ou trincha e rolo de textura. 20% na primeira demão. Pronto para uso nas seguintes.	 Interno e Externo	 Fosco	 Ao toque: 1 horas Entre demãos: 3 horas Final: 12 horas	 2 a 3 demãos cruzadas	 Balde (15 Kg): mínimo 10 m <sup>2</sup> Galão (4,5 Kg): mínimo 3 m <sup>2</sup> Consumo indicado de 1,5 kg/m <sup>2</sup>
<b>FERRAMENTAS</b>	Pintura: rolo de lã pelos curtos, trincha, pincel ou airless.    				

## CONDIÇÕES DE ASSEGURIDADE

Para assegurar a qualidade dos produtos consideramos fundamental a utilização do nosso sistema de pintura completo (fundos, primers, massas, diluentes e acabamentos) de acordo com as instruções contidas na embalagem, Boletim Técnico ou orientação do corpo técnico da empresa.

## OBSERVAÇÕES

O rendimento e o desempenho do produto dependem das condições ideais de preparação da superfície onde será aplicado e de fatores externos alheios ao controle do fabricante, como variação na diluição, uniformidade e absorção da superfície, cor utilizada, umidade relativa do ar, temperatura e condições climáticas locais, conhecimentos técnicos e práticos do aplicador e outros. Em função destes fatores, o rendimento pode apresentar outras variações.

## SUPORTE TÉCNICO

O departamento técnico/comercial da Tinsul Tintas possui experiência, práticas de fabricação e utilização dos produtos e processos. Para melhor atender seus clientes nos solicite assistência técnica através de nossa equipe de vendas. Havendo necessidade de esclarecimentos nos ligue 55 49 3555-1758. Em caso de emergências médicas (24 horas): Centro de Assistência Toxicológica (CEATOX): 0800-643-5252. Demais informações de segurança, propriedades físicas e químicas do produto, medidas de primeiros socorros, vazamentos, EPIs e transporte, consulte a FISPQ.

## DICAS ÚTEIS

**RECOMENDAÇÕES** – Evite pintar em dias chuvosos em ventos fortes, temperatura abaixo de 10°C ou umidade superior a 90%. Até 30 dias após a pintura, pingos de chuva ou respingos de água podem provocar manchas. Se isto ocorrer lave toda a superfície com água limpa imediatamente. Esta lavagem não altera as características da tinta como cor e durabilidade. Condições climáticas menos favoráveis (temperaturas baixas e umidade relativa no ar elevada), podem causar retardamento na secagem e cura deste produto. Você obterá os melhores resultados com este produto, ao utilizá-lo conjuntamente com outros produtos de nossa fabricação. Caso tenha dúvidas, por favor, contate nosso Serviço de Atendimento ao Consumidor, tendo sempre em mãos o número do lote do produto. Após aberta a embalagem, o produto poderá sofrer alterações de performance nas sobras não utilizadas e guardadas.

**LIMPEZA** – Remoção de sujeiras: no local afetado, utilizar pano ou esponja macia com detergente neutro. Em seguida, limpar com pano umedecido com movimentos suaves, apenas no local afetado, para preservar o acabamento original. Cores intensas, podem esbranquiçar com o atrito.

**LAVAR PAREDES** - Não submeter a superfície pintada a esforço mecânico e/ou atrito após no mínimo 21 (vinte e um) dias consecutivos da aplicação.